



**eau**  
**seine**  
NORMANDIE

# **Commission territoriale Seine-Amont**

## **20 novembre 2018**

**Autorisations de programme**

**Bilan 2018**

**Bilan appels à projets réseaux AEP**  
**Bilan 10<sup>ème</sup> Programme**

ENSEMBLE  
DONNONS  
VIE à L'eau

Agence de l'eau



eau  
seine  
NORMANDIE

# Commission territoriale Seine-Amont

## 20 novembre 2018

Autorisations de programme

**Bilan 2018**

Bilan appels à projets réseaux AEP  
Bilan 10<sup>ème</sup> Programme

ENSEMBLE  
DONNONS  
VIE à L'eau

Agence de l'eau



eau  
seine  
NORMANDIE

## L'année 2018 en quelques chiffres

Une enveloppe « cible » supérieure aux années passées compte-tenu des prévisions en hausse avec la fin du 10<sup>ème</sup> programme : **comprise entre 54 M€ et 70 M€**

**75,74 M€** d'AP consommées

**1 016** conventions d'aides passées

**81%** des AP consommées sont prioritaires (PTAP et/ou contrat global ou thématique)

ENSEMBLE  
DONNONS  
VIE à L'eau

Agence de l'eau

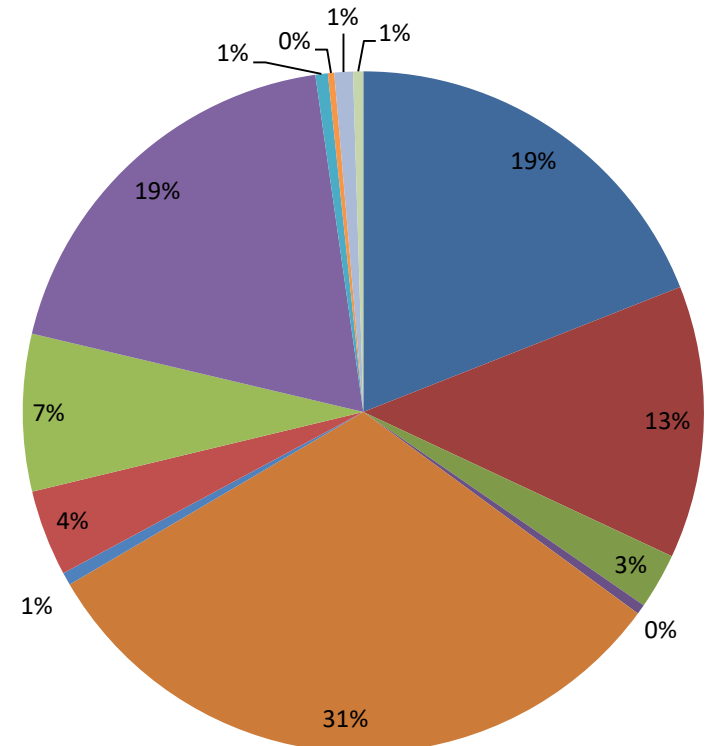


**eau  
seine  
NORMANDIE**

# Bilan 2018 - par ligne programme

Ligne programme	TOTAL
11 - stations	14 407 285
12 - réseaux	9 798 875
13 - industrie	2 004 422
15 - assist. Tech. Dépol.	356 992
17 - AQUEX	
18 - lutte contre pol. Agri	23 831 143
21 - gestion quantit. ressource	459 634
23 - protection ressource	3 097 258
24 - restaur. gestion milieux	5 646 260
25 - AEP	14 428 718
29 - animation	446 289
31 - études générales	227 768
32 - connaissance env.	666 464
33 - action internationale	
34 - com' education	365 175
<b>TOTAL</b>	<b>75 736 283</b>

- 11 - stations
- 12 - réseaux
- 13 - industrie
- 15 - assist. Tech. Dépol.
- 17 - AQUEX
- 18 - lutte contre pol. Agri
- 21 - gestion quantit. ressource
- 23 - protection ressource
- 24 - restaur. gestion milieux
- 25 - AEP
- 29 - animation
- 31 - études générales
- 32 - connaissance env.
- 33 - action internationale
- 34 - com' education



**ENSEMBLE  
DONNONS  
VIE à L'eau**

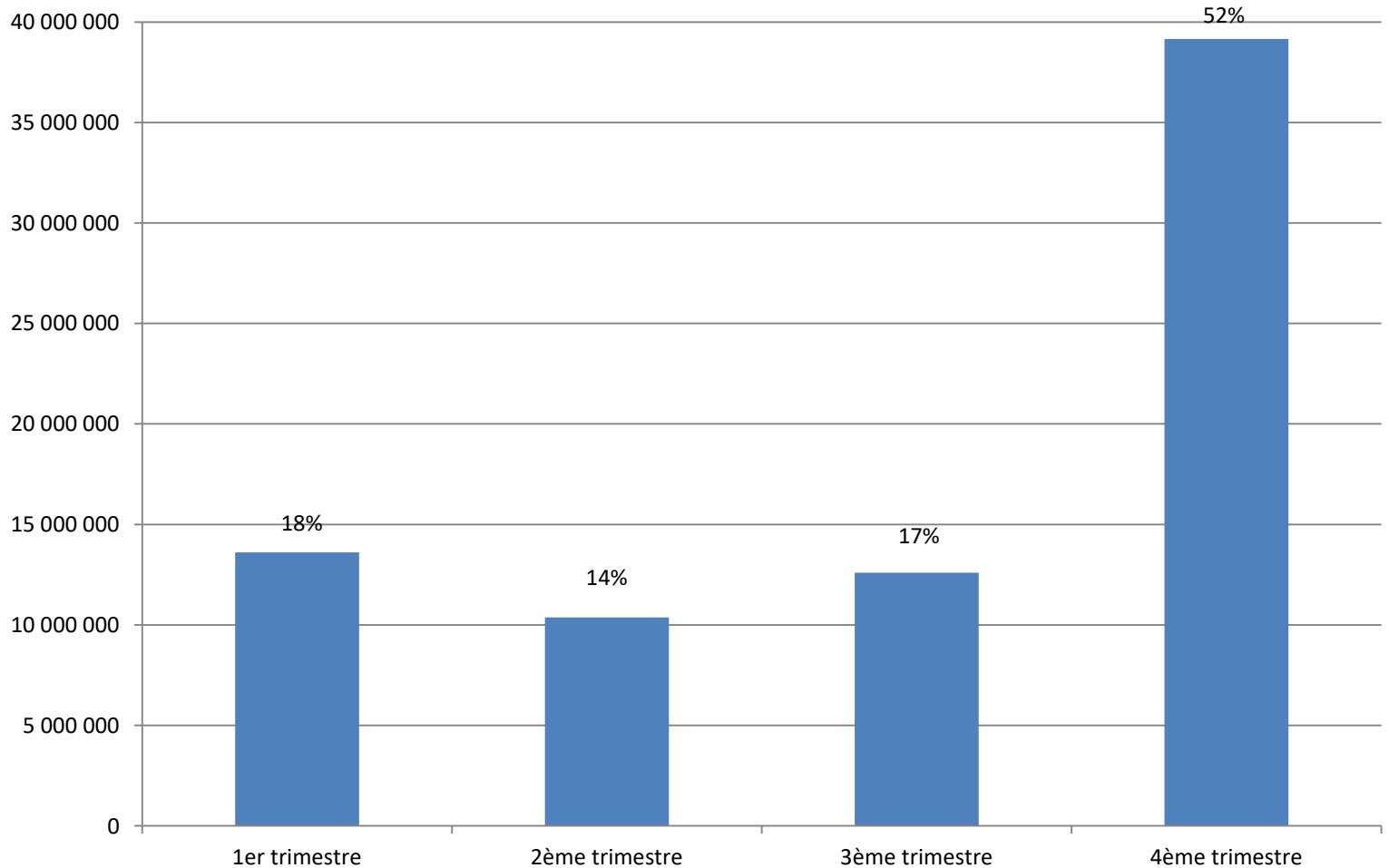
Agence de l'eau



eau  
seine  
NORMANDIE

## Bilan 2018 - par trimestre

Trimestre	Montant AP
1er trimestre	13 605 085
2ème trimestre	10 371 318
3ème trimestre	12 606 015
4ème trimestre	39 153 865
<b>TOTAL</b>	<b>75 736 283</b>



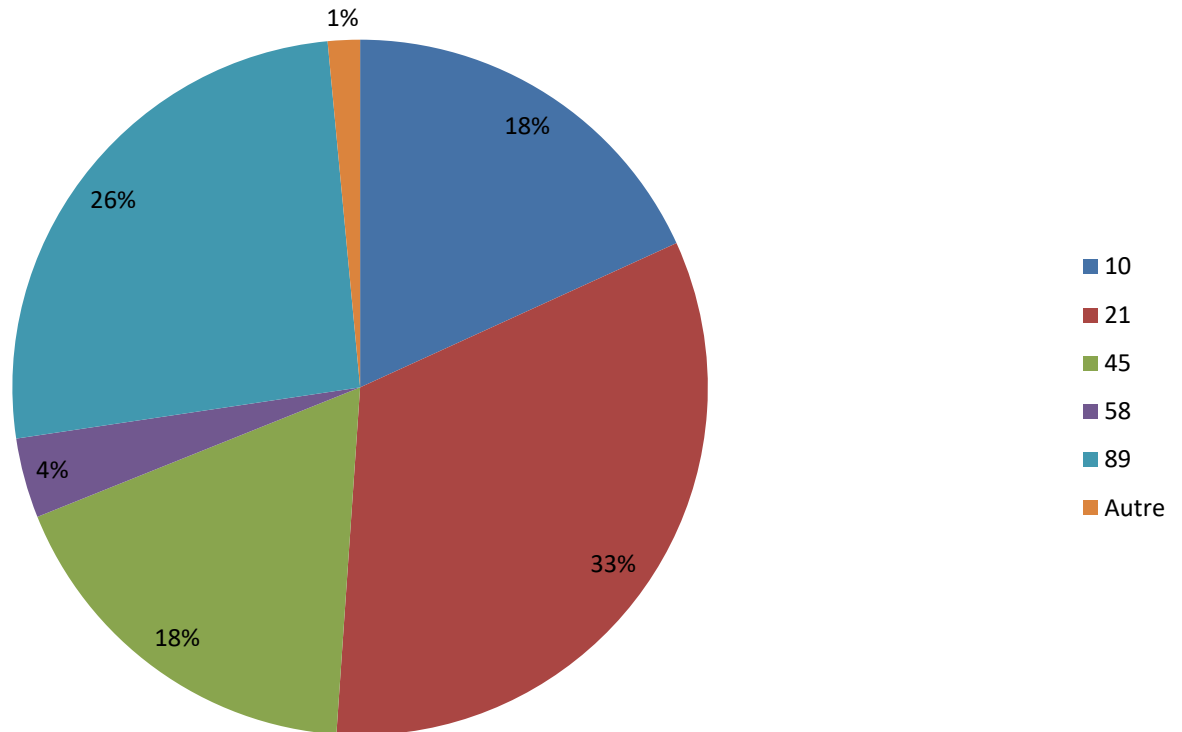
ENSEMBLE  
DONNONS  
VIE à L'eau



eau  
seine  
NORMANDIE

## Bilan 2018 - par département

Département	TOTAL
10	13 776 266
21	24 914 694
45	13 512 971
58	2 816 523
89	19 585 419
Autre	1 130 410
<b>TOTAL</b>	<b>75 736 283</b>



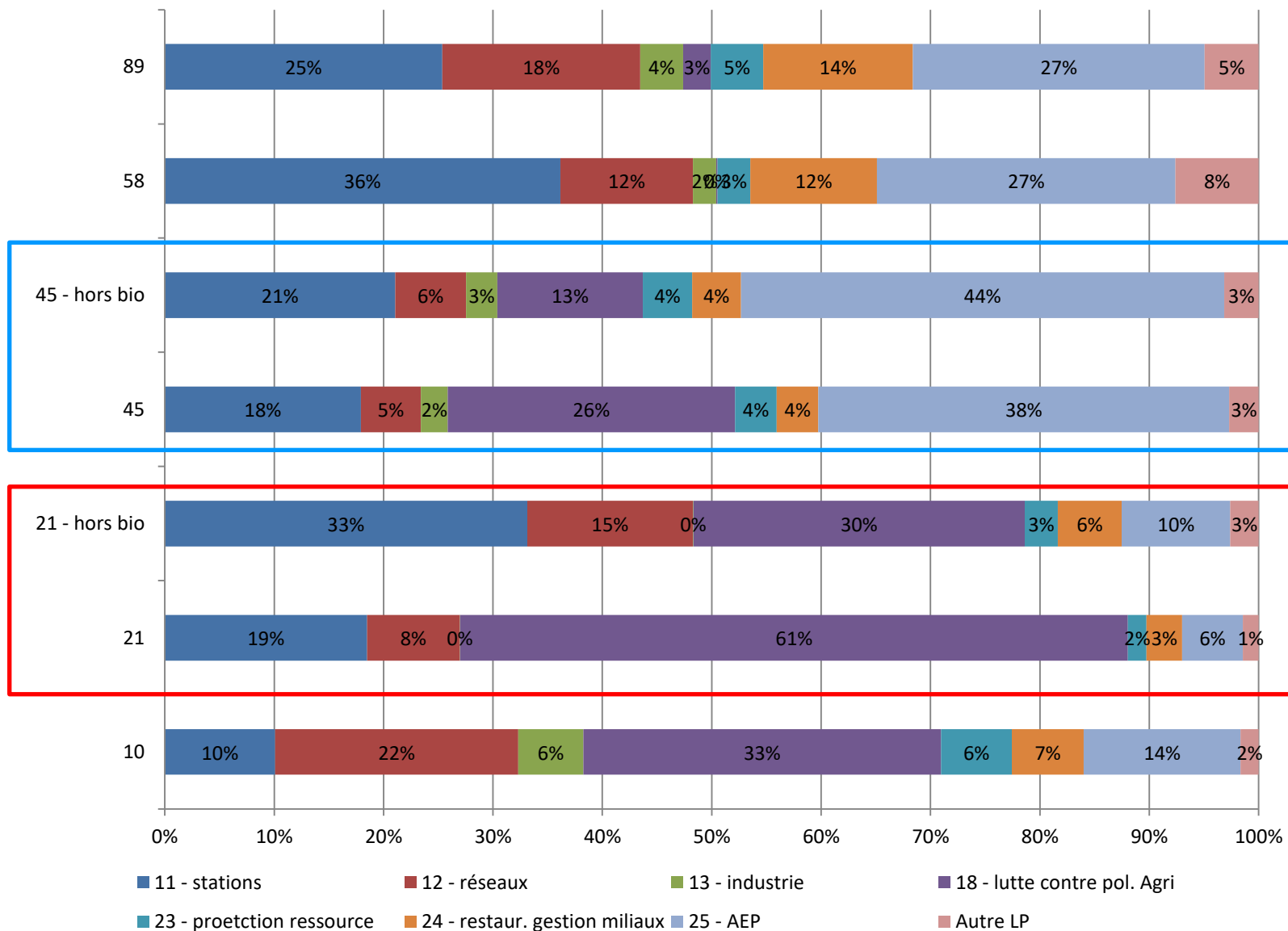
ENSEMBLE  
DONNONS  
VIE à L'eau

Agence de l'eau



eau  
seine  
NORMANDIE

# Bilan 2018 - par département - Focus sur quelques lignes programme



ENSEMBLE  
DONNONS  
VIE à L'eau

Agence de l'eau

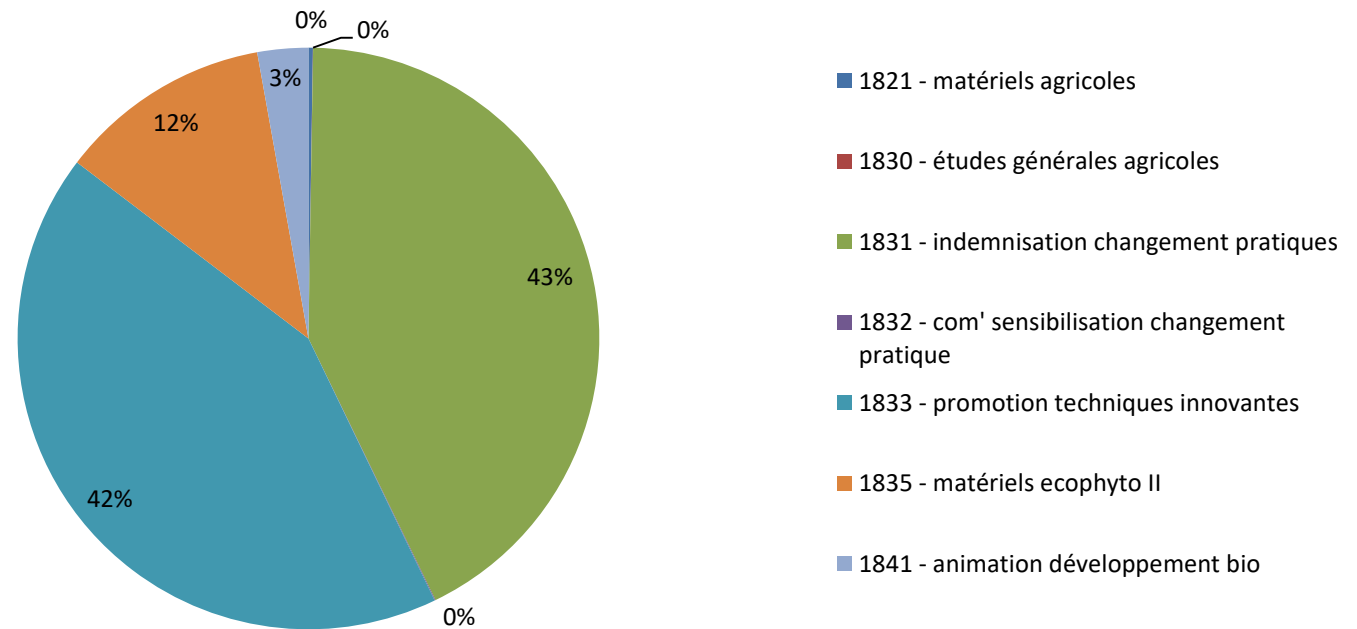


eau  
seine  
NORMANDIE

## Bilan 2018 - Focus sur les aides contre la pollution agricole

Ligne programme	AP	AP bio 2016 & 2017	TOTAL
1821 - matériels agricoles	26 592		26 592
1830 - études générales agricoles	1 152		1 152
1831 - indemnisation changement pratiques	4 600 000	13 020 000	17 620 000
1832 - com' sensibilisation changement pratique	4 820		4 820
1833 - promotion techniques innovantes	4 594 936		4 594 936
1835 - matériels ecophyto II	1 278 368		1 278 368
1841 - animation développement bio	305 275		305 275
<b>TOTAL</b>	<b>10 811 143</b>	<b>13 020 000</b>	<b>23 831 143</b>

Montant AP agricoles "hors bio 2016 & 2017"



ENSEMBLE  
DONNONS  
VIE à l'eau





eau  
seine  
NORMANDIE

# Commission territoriale Seine-Amont 20 novembre 2018

Autorisations de programme

Bilan 2018

**Bilan appels à projets réseaux AEP**  
Bilan 10<sup>ème</sup> Programme

ENSEMBLE  
DONNONS  
VIE à L'eau

Agence de l'eau



eau  
seine  
NORMANDIE

## Bilan appels à projets réseaux AEP

Objectif : lutter contre les fuites dans les réseaux de distribution d'eau potable et soutenir les travaux des collectivités les plus impactées

Appels à projets	Candidatures retenues		Dossiers instruits	
	Nbre	Montant AP (M€)	Nbre	Montant AP (M€)
AAP n°1 - 2015	3	0,31	3	0,43
AAP n°2 - 2016	22	6,32	19	5,14
AAP n°3 - 2017	10	2,53	10	2,46
<b>TOTAL</b>	<b>35</b>	<b>9,16</b>	<b>32</b>	<b>8,03</b>

**90% des candidatures retenues ont fait l'objet d'une demande d'aide instruite**

Accélération de l'instruction des aides en 2018

Année	Nbre aides instruites	Montant AP (M€)
2016	3	0,43
2017	8	1,49
2018	21	6,11
<b>TOTAL</b>	<b>32</b>	<b>8,03</b>

**2/3 des dossiers présentés en 2018**

**3/4 des AP consommées en 2018**

ENSEMBLE  
DONNONS  
VIE à L'eau



eau  
seine  
NORMANDIE

# Commission territoriale Seine-Amont 20 novembre 2018

Autorisations de programme

Bilan 2018

Bilan appels à projets réseaux AEP  
**Bilan 10<sup>ème</sup> Programme**

ENSEMBLE  
DONNONS  
VIE à L'eau

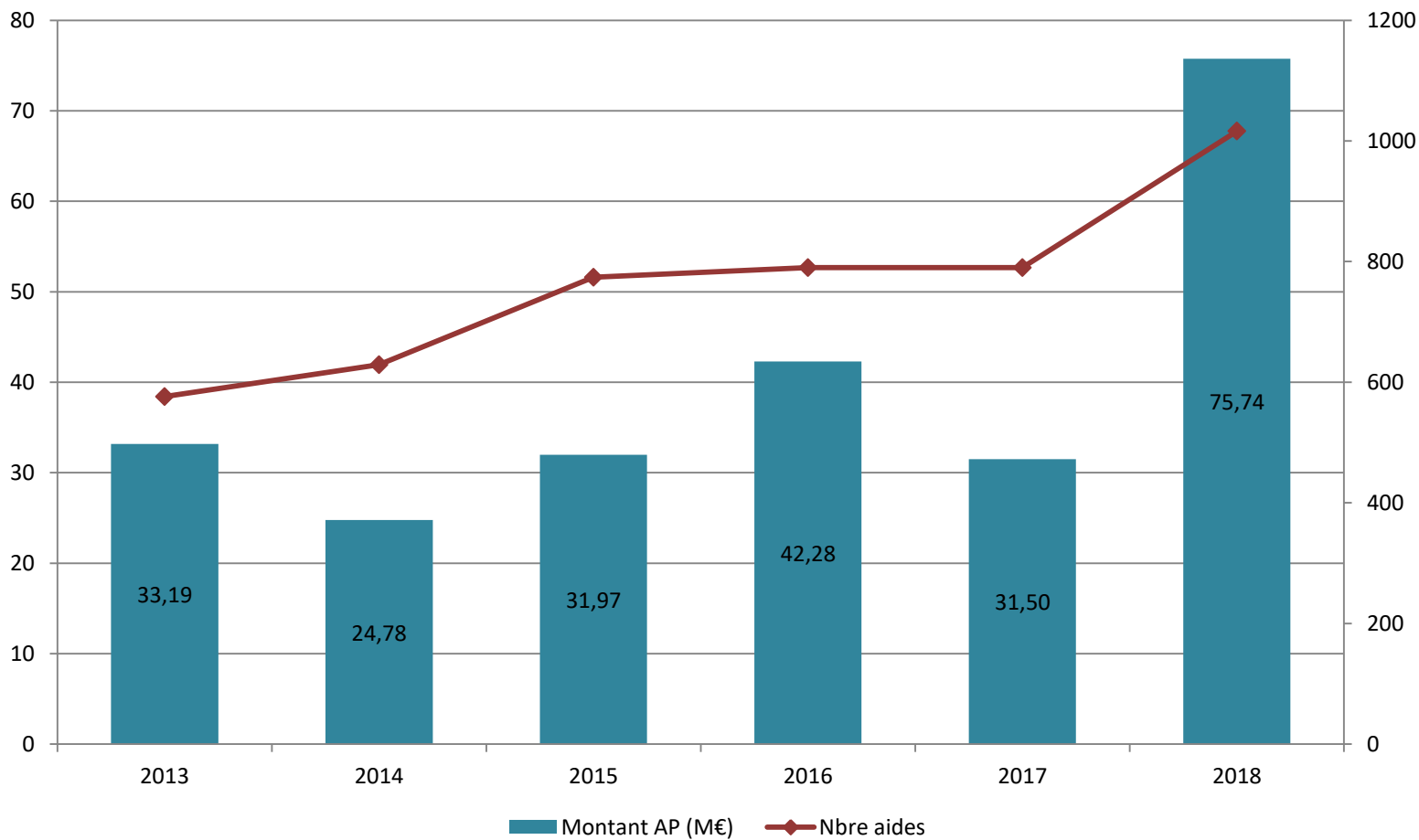
Agence de l'eau



eau  
seine  
NORMANDIE

# Bilan 10<sup>ème</sup> Programme

Année	2013	2014	2015	2016	2017	2018	TOTAL DSAm 10e Pgme
Montant AP (M€)	33,19	24,78	31,97	42,28	31,50	75,74	239,46
Nbre conventions d'aides	576	629	774	790	790	1016	4 575



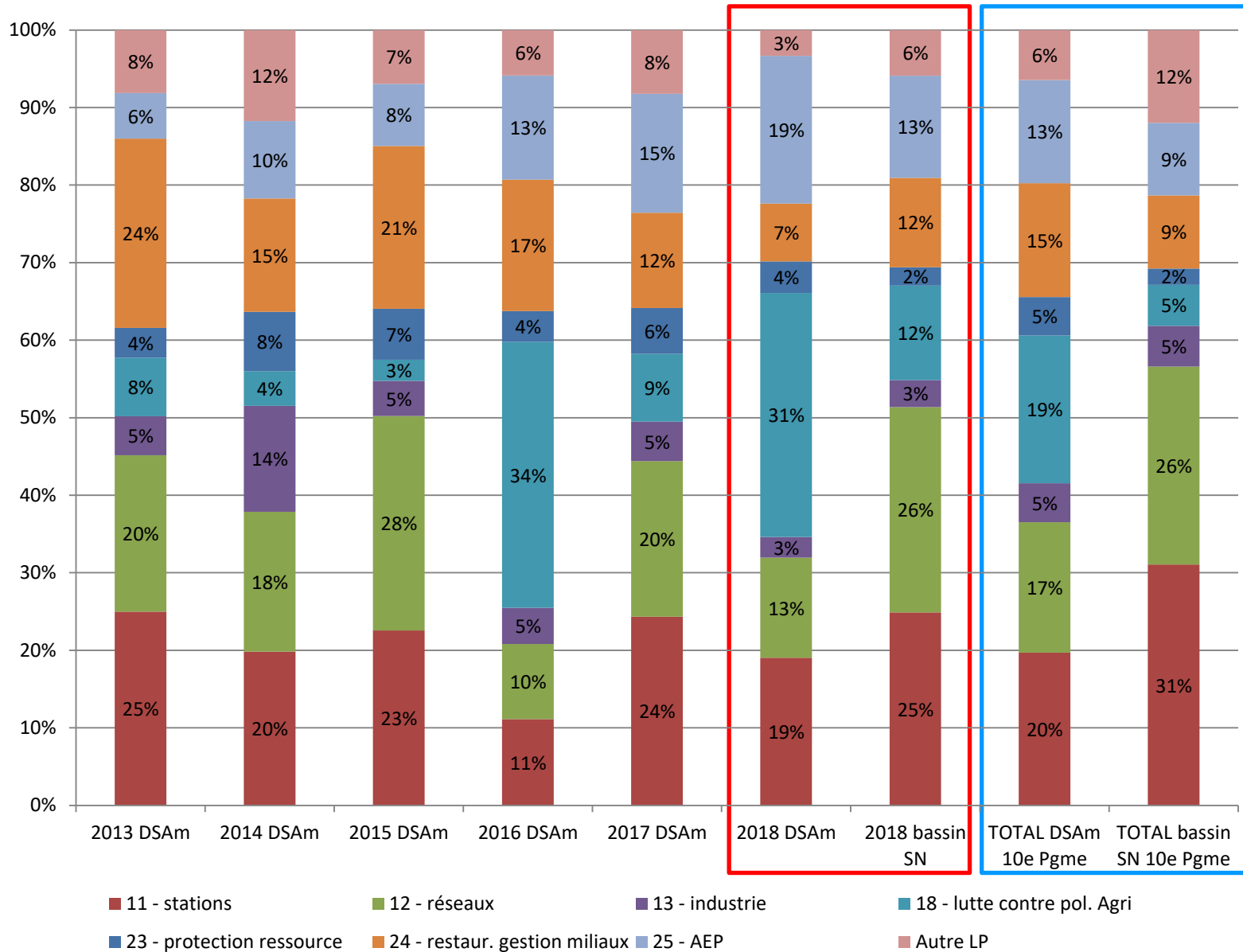
ENSEMBLE  
DONNONS  
VIE à L'eau

Agence de l'eau



eau  
seine  
NORMANDIE

# Bilan 10<sup>ème</sup> programme - Focus sur quelques lignes programme



ensemble  
DONNONS  
vie à l'eau

Agence de l'eau



eau  
seine  
NORMANDIE



**Merci de votre attention**

ENSEMBLE  
DONNONS  
VIE à L'eau

Agence de l'eau