Programme Territorial d'Actions Prioritaires

Seine aval 2013-2018

-

Avancement au 31/12/2016



COMITER 28 novembre 2017

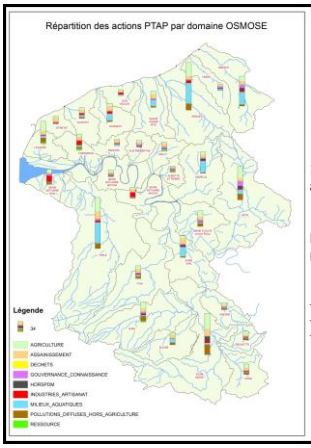

PTAP Seine aval 2013-2018

- Identification des actions prioritaires pour atteinte des objectifs
- Déclinaison locale du programme de mesures
- Outil de pilotage stratégique des actions sur Seine aval

1600 actions en 2013, Plus de 2000 actions aujourd'hui.

Nouveaux domaines (révision 2015 liée au PdM 2016-2021) :

- Agriculture : Protection de la ressource (AAC) et ruissellement → Nbre x2
- Milieux aquatiques (RCE) → +25%
- Pollutions diffuses non agricoles → +50%
- Gouvernance et connaissance → +40%

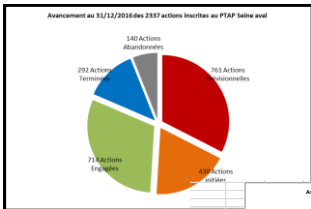

Avancement du PTAP Seine-aval au 31/12/2016

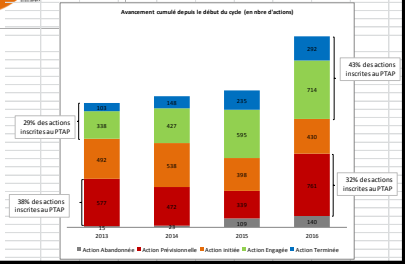

Financement des actions PTAP

	Part aides PTAP (en nombre de dossiers)	Part aides PTAP (en montant)
2013	31,7%	34,1%
2014	31,1%	40,8%
2015	42,4%	62,7%
2016	46,6%	61,0%
	38,6%	51,6%

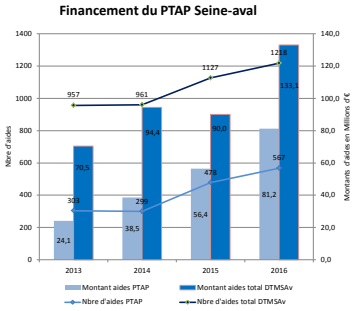

Avancement par domaine Osmose

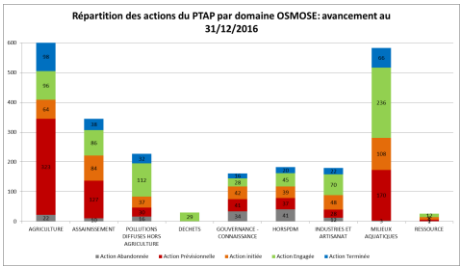

	Part des actions terminées ou engagées
AGRICULTURE	33%
ASSAINISSEMENT	37%
POLLUTIONS DIFFUSES HORS AGRICULTURE	68%
DECHETS	100%
GOUVERNANCE - CONNAISSANCE	35%
HORSPDM	46%
INDUSTRIES ET ARTISANAT	55%
MILIEUX AQUATIQUES	52%
RESSOURCE	48%

Répartition financière des actions aidées selon leur thème

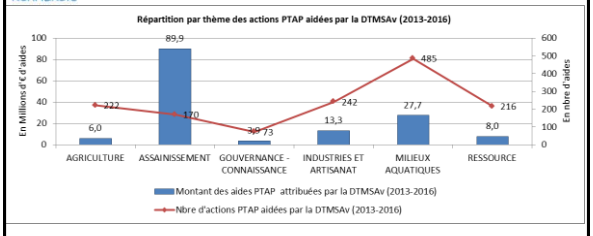

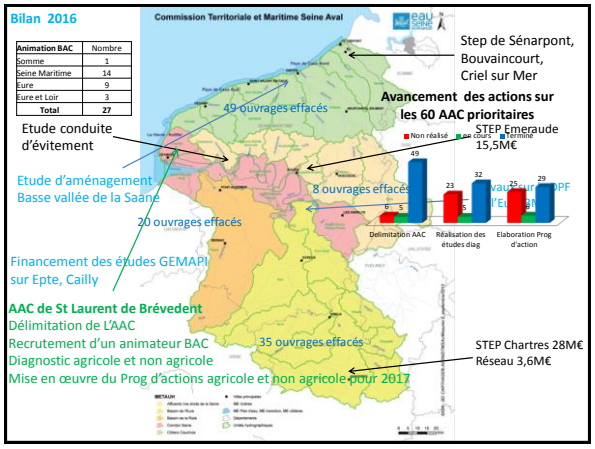

Zoom sur le territoire de la Bresle

15 ouvrages effacés – Front de colonisation repoussé de 10km
Une animation dédiée depuis 2012

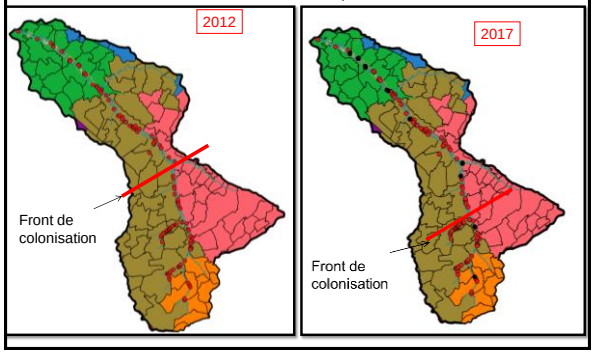

Conclusion

Beaucoup d'actions à suivre

Peut être trop mais les grands enjeux sont là.

Très utile pour les nouveaux COP et l'historique des territoires